






















Всероссийская викторина «Азбука дорожного движения» (для учащихся 3-4 классов) Задания

Ответ должен быть представлен строго в виде **ОДНОГО ЧИСЛА** или **ОДНОГО СЛОВА** без кавычек, точек, орфографических ошибок в именительном падеже и единственном числе. Неверно записанные ответы не учитываются.

<p>1. Знаете ли вы, как правильно переходить дорогу? Куда нужно посмотреть сначала? Запишите номер выбранного варианта в ответе.</p> <p>1) посмотреть направо, потом налево, а дойдя до середины – снова направо 2) посмотреть налево, потом направо, а дойдя до середины – снова налево 3) посмотреть налево, потом направо, а дойдя до середины – снова направо 4) смотреть только прямо и уверенно идти вперед</p>										
<p>2. К каждому цвету подберите нужный сигнал светофора для пешехода. Расставьте нужные буквы в таблицу. Запишите в ответе все буквы в том порядке, в котором они записаны в таблице.</p> <p>Например, АБВ <i>(в ответе нужно записать только буквы в нужном порядке, без пробелов, скобок, запятых и других символов)</i></p> <table border="1" style="margin: 10px auto; border-collapse: collapse; text-align: center;"> <thead> <tr style="background-color: #d9e1f2;"> <th style="padding: 5px;">1</th> <th style="padding: 5px;">2</th> <th style="padding: 5px;">3</th> </tr> </thead> <tbody> <tr> <td style="padding: 20px;"></td> <td style="padding: 20px;"></td> <td style="padding: 20px;"></td> </tr> <tr style="height: 40px;"> <td></td> <td></td> <td></td> </tr> </tbody> </table> <p style="text-align: center;">А) Иди! Б) Стой! Прохода нет! В) Внимание! Жди!</p>	1	2	3							
1	2	3								
										
<p>3. Тот, кто сидит за рулем транспортного средства, – водитель. А кто ходит по тротуару и переходит дорогу?</p> <p style="text-align: center; margin: 20px 0;">_ _ Ш _ _ _</p>										
<p>4. Как называется специальная область проезжей части, на которой разрешено переходить на другую сторону дороги? Запишите номер выбранного варианта в ответе.</p> <p>1) тротуар 2) пешеходный переход 3) газон 4) бордюр</p>										

<p>5.</p>	<p>Разгадайте загадку. Запишите отгадку в ответе.</p> <p>Никогда я не сплю, На дорогу смотрю. Подскажу, когда стоять, Когда движение начинать.</p>	
<p>6.</p>	<p>Какое животное дало название специальной области проезжей части, на которой можно переходить дорогу? Запишите номер выбранного варианта в ответе.</p> <p>1) рысь 2) косуля 3) енот 4) зебра</p>	
<p>7.</p>	<p>Выберите знак, о котором говорится в стихотворении:</p> <p>Красный круг, а в нем мой друг, Быстрый друг — велосипед. Знак гласит: здесь и вокруг На велосипеде проезда нет.</p>	 <p>1 2 3</p>
<p>8.</p>	<p>Что означает дорожный знак на картинке ниже? Запишите номер выбранного варианта в ответе.</p> <p>1) «Можно перебегать дорогу» 2) «Пешеходный переход» 3) «Осторожно, дети» 4) «Бегать запрещено»</p>	
<p>9.</p>	<p>Когда разрешается входить в общественный транспорт и выходить из него? Запишите номер выбранного варианта в ответе.</p> <p>1) когда откроются двери 2) когда он полностью остановится у остановки 3) можно выпрыгивать на полном ходу</p>	
<p>10.</p>	<p>Правил дорожного движения очень много, поэтому нужен человек, который бы следил за их соблюдением. Как называется такая профессия? Запишите номер выбранного варианта в ответе.</p> <p>1) инспектор ГИБДД 2) водитель 3) полицейский</p>	
<p>11.</p>	<p>Разгадайте загадку. Запишите отгадку в ответе.</p> <p>Ночь темна. Уж солнца нет. Чтобы ночь пришла без бед, Нужен людям маячок — Одноногий светлячок.</p> <p style="text-align: center;">_ _ Н _ _ Ь</p>	

<p>12. Как называется место, куда подъезжает автобус, чтобы высадить пассажиров или забрать новых?</p> <p style="text-align: center;">О _ Т _ _ _ В _ _</p>	
<p>13. Выбери все правильные варианты ответа. Запишите выбранные номера ответов в порядке возрастания без пробелов и запятых (например, 134)</p> <p>На проезжей части НЕЛЬЗЯ:</p> <ol style="list-style-type: none"> 1) смотреть в телефон 2) играть с мячом 3) смотреть по сторонам, чтобы проверить движение автомобилей 4) перебегать дорогу на красный свет, когда поблизости нет машин 	
<p>14. Разгадайте ребус и запишите получившееся слово в ответе.</p>	
<p>15. Какой из дорожных знаков ниже означает «Подземный переход»? Запишите номер выбранного варианта в ответе.</p>	
<p>16. Догадайтесь, о чем идет речь.</p> <p>Он преграждает въезд для автомобилей (обычно во двор или к частным помещениям) и означает, что нужно остановиться и подождать. Если его поднимут, то можно проезжать.</p> <p style="text-align: center;">_ _ _ Г _ а _ _</p>	
<p>17. По какой стороне нужно ходить по тротуару? Запишите номер выбранного варианта в ответе.</p> <ol style="list-style-type: none"> 1) как можно ближе к проезжей части 2) по правой стороне 3) по левой стороне 4) там, где больше людей 	
<p>18. Разгадайте ребус и запишите получившееся слово в ответе.</p>	
<p>19. Выберите все верные утверждения. Запишите выбранные номера ответов в порядке возрастания без пробелов и запятых (например, 134)</p> <ol style="list-style-type: none"> 1) Нельзя переходить дорогу на красный свет. 2) Переходя дорогу, сначала нужно посмотреть направо, а затем – налево. 3) Нельзя высовываться из автомобиля во время движения. 4) Когда загорается «идуший зеленый человечек», никому нельзя переходить дорогу. 	

20. Какой из следующих знаков для велосипедистов означает «Движение на велосипеде запрещено»? Запишите номер выбранного варианта в ответе.

1 2 3 4

21. Как называется место, где встречаются и пересекаются две дороги?

22. Какой из следующих знаков для велосипедистов означает «Велосипедная дорожка или полоса для велосипедистов»? Запишите номер выбранного варианта в ответе.

1 2 3 4

23. Какой из дорожных знаков ниже означает «Тупик»? Запишите номер выбранного варианта в ответе.

1 2 3

24. Соедините дорожные знаки сервиса с их значениями. Расставьте нужные буквы в таблицу. Запишите в ответе все буквы в том порядке, в котором они записаны в таблице. Например, АВГБ (в ответе нужно записать только буквы в нужном порядке, без пробелов, скобок, запятых и других символов)

	2	3	
<p>А) Медпункт Б) Остановка В) Пункт питания Г) Место отдыха</p>			

25. Какой из дорожных знаков ниже означает «Главная дорога»? Запишите номер выбранного варианта в ответе.

1 2 3