



**Всероссийская викторина  
«Безопасность круглый год»  
(для учащихся 3-4 классов)**

**Ответы**

Ответ должен быть представлен строго в виде **ОДНОГО СЛОВА**, **БУКВЫ** или **ЧИСЛА** (согласно условию задания) без кавычек, точек, орфографических ошибок. Некоторые вопросы содержат подсказку – буквы ответа. Букву «ё» можно писать как «е» или как «е». Неверно записанные ответы не учитываются.

<b>Задание №1</b>		<b>Ответ</b>
<p align="center">Здоровый образ жизни</p> <p>Выбери наиболее подходящий вариант действий в ситуации, когда ты заметил, что человеку нужна «скорая помощь»?</p> <p>1. Сбегаю в поликлинику, чтобы рассказать о случившемся</p> <p>2. Позвоню друзьям, чтобы рассказать о случившемся</p> <p>3. Зайду в аптеку или в магазин и попрошу работников вызвать «скорую медицинскую помощь»</p> <p><i>В ответе укажи только номер выбранного варианта (1 или 2 или 3)</i></p>		<p><b>3</b></p>
<b>Задание №2</b>		<b>Ответ</b>
<p>Отгадайте загадку!</p> <p>То круглые и всё нам запрещают, То треугольные и нас предупреждают, То нам предписывают, как себя вести, Подскажут, что нас ожидает по пути.</p> <p align="center">— — — —</p> <p><i>В ответе запиши только одно слово</i></p>		<p><b>Знаки Знак</b></p>
<b>Задание №3</b>		<b>Ответ</b>
<p align="center">Уроки юного пешехода</p> <p>Рассмотри рисунки транспортных средств. Хорошо подумай и ответь, какое транспортное средство пешеход обязан пропустить, даже если он переходит проезжую часть на зелёный сигнал светофора. В ответе запиши номер транспортного средства.</p> <div style="display: flex; justify-content: space-around; align-items: flex-end;"> <div style="text-align: center;">  <p>1 АВТОВЫШКА</p> </div> <div style="text-align: center;">  <p>2 СКОРЯЯ ПОМОЩЬ</p> </div> <div style="text-align: center;">  <p>3 АВТОБУС</p> </div> <div style="text-align: center;">  <p>4 ЭВАКУАТОР</p> </div> </div> <p><i>В ответе напиши только номер выбранного варианта (1 или 2 или 3 или 4)</i></p>		<p><b>2</b></p> <p><b>Скорая помощь</b></p>

**Задание №4**

Отгадай загадку о дорожном знаке. Запиши в ответе отгадку.

Я хочу спросить про знак.

Нарисован он вот так:

В треугольнике ребята

Со всех ног бегут куда-то.

— — — —

*В ответе запиши только одно слово*



**Ответ**

*Дети*

**Задание №5**

Зимние правила

Вы с родителями вышли на улицу, чтобы запустить фейерверки. Как далеко от запускающего тебе можно находиться?

1. На расстоянии вытянутой руки, чтобы лучше разглядеть всё самое интересное

2. Рядом со взрослым, который запускает фейерверк, чтобы помочь ему

3. На расстоянии 5-7 метров. Там безопаснее

*В ответе напиши только номер выбранного варианта (1 или 2 или 3)*



**Ответ**

*3*

**Задание №6**

Уроки юного пешехода

Вспоминай, о чём говорит табло с цифрами, установленное на пешеходном светофоре?

1. Количество шагов через проезжую часть

2. Сколько сейчас времени

3. Сколько времени ещё ждать до смены сигнала

*В ответе укажи только номер выбранного варианта (1 или 2 или 3)*



**Ответ**

*3*

**Задание №7**

Личная безопасность

Отметь, кто из детей не знает правил безопасного поведения.

В метро я всегда выбираю вагон, где уже есть пассажиры.



Если я осталась одна дома, то незнакомым людям дверь я никогда не открываю.



Я всегда помогаю незнакомым людям. Если попросят показать нужную улицу, поднести сумку или проводить к магазину, я помогу не задумываясь.



*В ответе напиши только номер выбранного варианта (1 или 2 или 3)*

**Ответ**

*3*

**Задание №8**

Личная безопасность

Найди на картинке предмет, неосторожное обращение с которым может стать причиной отравления ртутью.

*В ответе напиши только номер выбранного варианта (1 или 2 или 3 или 4)*



**Ответ**

*3  
Термометр*

**Задание №9****Личная безопасность**

Вспоминай, как называется травма, которая возникает в результате неосторожного обращения с огнём.

— — — —

*В ответе напиши только одно слово*

**Ответ**

*Ожог*

**Задание №10**

Как следует вести себя в общественном транспорте воспитанному человеку? Если соглашаешься с утверждением – ставь 1, не соглашаешься – ставь 0. Сколько единичек у тебя получилось?

① В транспорте лучше снять с плеч большой рюкзак и взять его в руки, чтобы не мешать окружающим.

② В автобусе и трамвае можно есть мороженое.

③ К выходу лучше готовиться заранее, особенно если в транспорте много пассажиров.

④ В общественном транспорте можно баловаться и громко говорить по телефону.

⑤ При входе в городской транспорт следует пропускать вперёд пожилых людей.

*В ответе запиши полученный результат*

**Ответ**

*3*

**Задание №11**

Правильно оценить дорожную обстановку помогут дорожные знаки. Проверь, знаешь ли ты дорожные знаки, необходимые юному пешеходу? Найди на картинке знак, которому соответствует описание ниже:

Этим знаком обозначается непосредственно то место, где можно переходить проезжую часть. При этом пешеход обязан следовать «распоряжениям» сигналов светофора, а также убедиться, что поблизости нет машин, и только потом переходить дорогу.



1



2



3





4

*В ответе напиши только номер выбранного варианта (1 или 2 или 3 или 4)*

**Ответ**

*4  
Знак  
пешеходный  
переход*

<p style="text-align: center;"><b>Задание №12</b></p> <p>Девочка Соня, находясь дома, набрала нужный номер и сообщила: «Я – Соня Петрова. В доме № 9 по улице Ленина из окна четвёртого этажа идёт дым». Куда звонила девочка? Какой телефонный номер она набрала?</p> <p>1. Полиция – 102 2. Скорая медицинская помощь – 103 3. Пожарная служба – 101</p> <p><i>В ответе напиши только номер выбранного варианта (1 или 2 или 3)</i></p>		<p style="text-align: center;"><b>Ответ</b></p> <p style="text-align: center; color: blue; font-size: 24px;">3</p>
<p style="text-align: center;"><b>Задание №13</b></p> <p style="text-align: center;">Личная безопасность</p> <p>Что поможет пешеходу стать заметнее на дороге и обеспечить свою безопасность?</p> <p><i>В ответе напиши только номер выбранного варианта (1 или 2 или 3 или 4)</i></p>		<p style="text-align: center;"><b>Ответ</b></p> <p style="text-align: center; color: blue; font-size: 24px;">3 <i>Жилет</i></p>
<p style="text-align: center;"><b>Задание №14</b></p> <p>Ты уже много знаешь о дорожном движении. И это похвально! Вспоминай, как называется специально оборудованное место для ожидания общественного транспорта?</p> <p style="text-align: center;">-----</p> <p><i>В ответе напиши только одно слово</i></p>		<p style="text-align: center;"><b>Ответ</b></p> <p style="text-align: center; color: blue; font-size: 24px;"><i>Остановка</i></p>
<p style="text-align: center;"><b>Задание №15</b></p> <p>Как называется укол (инъекция) против заразной болезни?</p> <p style="text-align: center;">-----</p> <p><i>В ответе напиши только одно слово</i></p>		<p style="text-align: center;"><b>Ответ</b></p> <p style="text-align: center; color: blue; font-size: 24px;"><i>Прививка</i></p>

Уважаемые ребята, родители и координаторы!

Мы будем очень благодарны Вам за оставленный отзыв о конкурсе.

Нам очень важно знать ваше мнение о конкурсных заданиях. Что нового вы узнали, участвуя в конкурсе? Какие задания показались лёгкими? А какие самыми сложными? Что вам не понравилось? Хотели бы вы ещё участвовать в подобных конкурсах?

Ждём все Ваши предложения, пожелания и замечания на наши электронные адреса: [unikum.konkurs@yandex.ru](mailto:unikum.konkurs@yandex.ru) и [mir-konkursov2008@yandex.ru](mailto:mir-konkursov2008@yandex.ru)