





**IV Всероссийская викторина
по окружающему миру
«Путешествие по страницам природы России»
(для учащихся 3-4 классов)**

Ответы

Ответ должен быть представлен строго в виде **ОДНОГО СЛОВА**, **БУКВЫ** или **ЧИСЛА** (согласно условию задания) без кавычек, точек, орфографических ошибок. Некоторые вопросы содержат подсказку – буквы ответа. Букву «ё» можно писать как «е» или как «е». Неверно записанные ответы не учитываются.

Задание №1		Ответ
<p>Живая и неживая природа совместно образуют наш мир как единое целое. Живая природа – это всё, что имеет возможность расти, дышать, питаться и развиваться.</p> <p>По картинкам определи, какой предмет можно отнести к неживой природе.</p> <p><i>В ответе напиши только номер выбранного варианта (1 или 2 или 3 или 4)</i></p>		2
<p style="text-align: center;">Задание №2</p> <p>Каким словом можно назвать представителей царства живой природы, изображенных на картинке?</p> <p style="text-align: center;">-----</p> <p><i>В ответе запиши слово</i></p>		Грибы
<p style="text-align: center;">Задание №3</p> <p>Разгадай загадку! <i>Легкий, а не пух. Мягкий, а не мех. Белый, а не снег, Но оденет всех.</i></p> <p>Выбери отгадку.</p> <ol style="list-style-type: none"> Тополинный пух Одуванчик Хлопок <p><i>В ответе укажи только номер выбранного варианта (1 или 2 или 3)</i></p>		3 Хлопок
<p style="text-align: center;">Задание №4</p> <p>Каким словом можно назвать все эти съедобные плоды на картинке?</p> <p style="text-align: center;">-----</p> <p><i>В ответе запиши слово</i></p>		Овощи
<p style="text-align: center;">Задание №5</p> <p>К какой группе ты отнесешь растения, изображенные на картинке?</p> <ol style="list-style-type: none"> Плодовые культуры Овощные культуры Зерновые культуры <p><i>В ответе укажи только номер выбранного варианта (1 или 2 или 3)</i></p>		3

Задание №6		Ответ
<p>Каким словом можно назвать представителей царства живой природы, изображенных на картинке?</p> <p>-----</p> <p><i>В ответе запиши слово</i></p>		<p><i>Цветы</i></p>
Задание №7		Ответ
<p>Лесные лакомства</p> <p>У всех зверей и птиц в лесу есть своё особое лакомство. Кому-то нравятся шишки да орешки, кому-то – червячки да гусенички, а кому-то по вкусу листочки, грибочки и веточки. Помогите зверюшкам отыскать их любимую еду.</p> <p>1. А2-Б3-В1 2. А1-Б2-В3 3. А3-Б1-В2</p> <p><i>В ответе укажи только номер выбранного варианта (1 или 2 или 3)</i></p>		<p><i>1</i></p>
Задание №8		Ответ
<p>Вспоминай, как называется растение с прочным стеблем – стволом. Бывает вечнозелёное и листопадное.</p> <p>-----</p> <p><i>В ответе запиши название растения</i></p>		<p><i>Дерево</i></p>
Задание №9		Ответ
<p>Дикий кабан проголодался. Он никак не может отыскать свои любимые жёлуди. В таком количестве еды трудно найти любимое лакомство. Помогите дикому кабану найти на картинке его любимое лакомство – жёлуди.</p> <p><i>В ответе укажи только номер выбранного варианта (1 или 2 или 3 или 4)</i></p>		<p><i>1</i></p>
Задание №10		Ответ
<p>Плоды этого колючего лесного кустарника богаты витаминами. Именно поэтому плоды собирают, сушат и готовят из них лечебный отвар. Он помогает при простуде и укрепляет организм. А вот колючки, которыми густо покрыты стебли кустарника, защищают его от поедания животными.</p> <p>— и — — в — — —</p> <p><i>В ответе запиши название растения</i></p>		<p><i>Шиповник</i></p>
Задание №11		Ответ
<p>Молодые листочки у березы клейкие. А как ты думаешь, почему?</p> <p>1. Смолистые вещества защищают листья от заморозков 2. Чтобы легче прилипать в парилке к телу</p>		<p><i>1</i></p>

<p>3. Через листья береза выделяет сок <i>В ответе укажи только номер выбранного варианта (1 или 2 или 3)</i></p>		
Задание №12		
<p>Подпиши части растения, пользуясь справкой. <i>Справка: стебель, корень, плод с семенами, лист, цветок.</i> Под каким номером разместится «Плод с семенами»? <i>В ответе укажи только номер выбранного варианта (1 или 2 или 3 или 4 или 5)</i></p>		3
Задание №13		
<p>Проверь-ка себя! Как можно узнать, сколько дереву лет? 1. По количеству годовых колец на спиле дерева 2. По количеству веток на дереве 3. По количеству птичьих гнезд на дереве <i>В ответе укажи только номер выбранного варианта (1 или 2 или 3)</i></p>		1
Задание №14		
<p>Каким словом можно назвать все эти овощи? ----- <i>В ответе запиши слово</i></p>		Капуста
Задание №15		
<p>Заколдованный лес Каких только деревьев нет в нашем чудесном лесу! И плоды этих деревьев тоже разные – ведь не растут вишни на клёнах и рябинах, а груши не висят на пальмах. Соедини каждый плод с соответствующим деревом. Выбери правильный вариант ответа. 1. А3-Б1-В2 2. А1-Б3-В2 3. А2-Б3-В1 <i>В ответе напиши только номер выбранного варианта (1 или 2 или 3)</i></p>		3
Задание №16		
<p>Как ты уже знаешь, овощи растут на грядках. Некоторых из них не видно, потому что они прячутся в земле. А некоторые красуются на веточках и приглашают их попробовать. Сосчитай на картинке только те овощи, которые растут под землёй. <i>В ответе укажи количество овощей, которые растут под землёй</i></p>		4

Задание №17		Ответ
<p align="center">Цветы для мамы</p> <p>Аня хочет подарить своей маме цветы. Но это не просто. Ведь она любит только тюльпаны! Цветов так много, что Аня немного растерялась. Давай поможем ей отыскать нужные цветы на картинке!</p> <p><i>В ответе укажи только номер выбранного варианта (1 или 2 или 3 или 4)</i></p>		<p>2</p>
<p align="center">Задание №18</p> <p>В лесу, кроме деревьев, ягод и цветов, растут и грибы. Они красуются на стройных ножках и хвастаются нарядными шляпками. Но не все грибы съедобные, среди них встречаются ядовитые, а потому очень опасные. Давай знакомиться с грибами! Найди и сосчитай на картинке все ядовитые грибы!</p> <p><i>В ответе укажи количество ядовитых грибов</i></p>		<p>3</p>
<p align="center">Задание №19</p> <p>Цветочный мир радует нас своим многообразием! Названия некоторых цветков иногда совпадают с названиями их окраски. Например, фиалка бывает фиолетовой. А название какого цветка мы придумали сами?</p> <p><i>В ответе укажи только номер выбранного варианта (1 или 2 или 3 или 4)</i></p>	<ol style="list-style-type: none"> 1. Сиреневый - сирень 2. Розовый - роза 3. Васильковый - василёк 4. Зелёный - зелёнка 	<p>4</p>
<p align="center">Задание №20</p> <p>Как ты уже знаешь, растения, которые цветут ранней весной, называют первоцветами. У многих из них есть луковицы. В них содержится много питательных веществ. Какое растение, представленное на картинке, можно отнести к первоцветам?</p> <ol style="list-style-type: none"> 1. Ромашка 2. Астра 3. Подснежник 4. Лилия <p><i>В ответе напиши только номер выбранного варианта (1 или 2 или 3 или 4)</i></p>		<p>3</p> <p>Подснежник</p>

Уважаемые ребята, родители и координаторы!

Мы будем очень благодарны Вам за оставленный отзыв о конкурсе.

Нам очень важно знать ваше мнение о конкурсных заданиях. Что нового вы узнали, участвуя в конкурсе? Какие задания показались легкими? А какие самыми сложными? Что вам не понравилось? Хотели бы вы еще участвовать в подобных конкурсах?

Ждем все Ваши предложения, пожелания и замечания на наши электронные адреса: unikum.konkurs@yandex.ru и mir-konkursov2008@yandex.ru