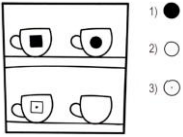
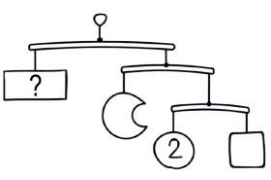
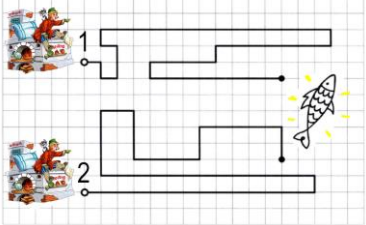
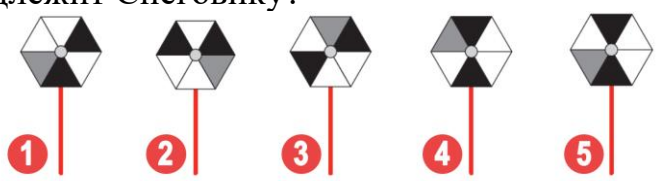



**Всероссийский конкурс  
«Зимние чудеса в загадках и ребусах»  
(для учащихся 3-4 классов)**

**Ответы**

**Ответ должен быть представлен строго в виде ОДНОГО СЛОВА, БУКВЫ или ЧИСЛА (согласно условию задания) без кавычек, точек, орфографических ошибок. Некоторые вопросы содержат подсказку – буквы ответа. Букву «ё» можно писать как «ё» или как «е». Неверно записанные ответы не учитываются.**

<b>Задание №1</b>		<b>Ответ</b>
<p>В заснеженном королевстве Мышиный король выцарапывал на ледяном зеркале имя своего главного противника. Но в спешке и из-за собственной невнимательности пропустил три буквы: «Щ_ЛК_НЧ_К». Какие буквы нужно вставить на место пропусков, чтобы получилось верное имя? Выбери правильный вариант ответа:</p> <p>1. е, у, и 2. и, у, е 3. е, о, и</p> <p><i>В ответе укажи только номер выбранного варианта (1 или 2 или 3)</i></p>		<p><b>1</b></p> <p><b>Щелкунчик</b></p>
<b>Задание №2</b>		<b>Ответ</b>
<p>В ледяном дворце Снежной королевы есть волшебный шкаф с кружками. На каждой – особенный узор. Посмотри на кружки, найди закономерность и нарисуй нужный узор на пустой кружке.</p> <div style="text-align: center;">  </div> <p><i>В ответе укажи только номер выбранного варианта (1 или 2 или 3)</i></p>		<p><b>3</b></p>
<b>Задание №3</b>		<b>Ответ</b>
<p>В сказке «Морозко» главная героиня — добрая и трудолюбивая падчерица. Её имя зашифровано. Буквы перемешаны: Н, С, Т, А, Е, Ь, К, Н, А. Собери их в правильном порядке, чтобы узнать, как её зовут.</p> <p><i>В ответе запиши получившееся слово</i></p>		<p><b>Настенька</b></p>
<b>Задание №4</b>		<b>Ответ</b>
<p>Героине сказки Самуила Маршака нужно открыть дверь в зимний лес, а для этого надо найти пример с ответом, равным числу братьев-месяцев. Помогите ей! Решите примеры и запишите номер верного.</p> <p>1. <math>6 \times 3 =</math> 2. <math>2 \times 7 =</math> 3. <math>4 \times 3 =</math> 4. <math>7 \times 3 =</math></p> <p><i>В ответе укажи только номер выбранного варианта (1 или 2 или 3 или 4)</i></p>		<p><b>3</b></p>

<p><b>Задание №5</b></p> <p>Чтобы найти дорогу к замку Снежной королевы, Герде нужно пройти через ледяные ворота. На воротах — весы с фигурками. Впиши вес каждой фигурки так, чтобы весы были уравновешены, и ворота откроются!</p> <p>В ответе запиши вес фигурки, обозначенной знаком «?».</p>		<p><b>Ответ</b></p> <p>8</p>
<p><b>Задание №6</b></p> <p>Емеля на своей печке спешит к волшебной щуке. Перед ним два пути к реке. Посмотри на картинку и выбери самый короткий путь.</p>  <p><i>В ответе укажи только номер выбранного варианта (1 или 2)</i></p>		<p><b>Ответ</b></p> <p>1</p>
<p><b>Задание №7</b></p> <p>В зимнем рассказе Константина Ушинского речь идёт о проделках зимы. Но в названии не хватает слова: «Проказы ...-зимы». Какой вариант подходит?</p> <ol style="list-style-type: none"> <li>1. Старухи</li> <li>2. Волшебницы</li> <li>3. Царицы</li> <li>4. Королевы</li> </ol> <p><i>В ответе укажи только номер выбранного варианта (1 или 2 или 3 или 4)</i></p>		<p><b>Ответ</b></p> <p>1 Старухи</p>
<p><b>Задание №8</b></p> <p>Снеговик крутит вертушку. Какая из вертушек ниже принадлежит Снеговика?</p>  <p><i>В ответе укажи только номер выбранного варианта (1 или 2 или 3 или 4 или 5)</i></p>		<p><b>Ответ</b></p> <p>5</p>
<p><b>Задание №9</b></p> <p>В каком городе можно побывать в гостях у Деда Мороза в его сказочном тереме, где мерцают огни, а в воздухе пахнет свежей хвоей и зимним волшебством?</p> <ol style="list-style-type: none"> <li>1. Великий Устюг</li> <li>2. Архангельск</li> <li>3. Вологда</li> <li>4. Кострома</li> </ol> <p><i>В ответе укажи только номер выбранного варианта (1 или 2 или 3 или 4)</i></p>		<p><b>Ответ</b></p> <p>1 Великий Устюг</p>

Задание №10		Ответ
<p>Эльфы зимнего леса — Лучик и Снежинка — нашли на поляне таинственные светящиеся символы. «Это послание от Зимнего Волшебника! — воскликнул Лучик. — Нужно продолжить ряд».</p>  <p>Какая картинка окажется на месте знака вопроса.</p>  <p><i>В ответе укажи только номер выбранного варианта (1 или 2 или 3 или 4)</i></p>		2
Задание №11		Ответ
<p>В названии сказки братьев Гримм исчезли буквы: «Госпожа М_т_лица». Вставь пропущенные буквы и запиши слово правильно.</p> <p><i>В ответе запиши получившееся слово</i></p>		Метелица
Задание №12		Ответ
<p>Снеговик Пушок заглянул в учебник и задумчиво посмотрел на пример: 12:3.</p> <p>«Чтобы решить такой пример, нужно выполнить действие...»</p> <ol style="list-style-type: none"> <li>1. Деление</li> <li>2. Умножение</li> <li>3. Сложение</li> <li>4. Вычитание</li> </ol> <p><i>В ответе укажи только номер выбранного варианта (1 или 2 или 3 или 4)</i></p>		1 Деление
Задание №13		Ответ
<p>Какой зимний месяц становится «подсудимым» в произведении Н. И. Сладкова «Суд над ...»?</p> <p><i>В ответе запиши название месяца</i></p>		Декабрь Декабрём
Задание №14		Ответ
<p>На новогодних каникулах Митя с родителями мечтает посетить терем Снегурочки. Они хотят увидеть ледяную комнату, поучаствовать в праздничных забавах и лично передать Снегурочке своё письмо с пожеланиями. В какой город семье нужно отправиться, чтобы осуществить эту мечту?</p> <ol style="list-style-type: none"> <li>1. Кострома</li> <li>2. Екатеринбург</li> <li>3. Ярославль</li> <li>4. Казань</li> </ol> <p><i>В ответе укажи только номер выбранного варианта (1 или 2 или 3 или 4)</i></p>		1 Кострома
Задание №15		Ответ
<p>Помнишь сказку В. Г. Сутеева «Ёлка»? Дети</p>		Снеговик

<p>написали письмо Деду Морозу с просьбой прислать новогоднюю ёлку и слепили из снега посланника, чтобы он отнёс письмо. Как ребята называли этого снежного героя?</p> <p>— — — — —</p> <p><i>В ответе запиши только одно слово</i></p>		
<b>Задание №16</b>		<b>Ответ</b>
<p>В сказках герой побеждает не мечом, а умом: он продумывает план, выбирает лучший момент и находит неочевидное решение. Такое продуманное поведение называют особым словом.</p> <p>Вот набор букв — в нём есть лишние (нерусского алфавита). Вычеркни их, а оставшиеся буквы запиши по порядку. Прочитай получившееся слово.</p> <div style="border: 1px solid black; padding: 2px; display: inline-block;"> S C T P G A T E W Q Г L Z И Я </div> <p><i>В ответе запиши получившееся слово</i></p>		<b>Стратегия</b>
<b>Задание №17</b>		<b>Ответ</b>
<p>На ёлке появляются игрушки по хитрому порядку: 6 красных, 9 синих, 12 красных, 15 синих... Угадай, сколько и какого цвета игрушек повесит Дед Мороз в следующий раз?</p> <ol style="list-style-type: none"> <li>18 красных</li> <li>18 синих</li> <li>15 красных</li> </ol> <p><i>В ответе укажи только номер выбранного варианта (1 или 2 или 3)</i></p>	<p>Правило: чередование цветов; каждое число на 3 больше предыдущего.</p> <p>Продолжи: 18 красных, 21 синих, 24 красных.</p>	<p><b>1</b></p> <p><b>18 красных</b></p>
<b>Задание №18</b>		<b>Ответ</b>
<p>На заснеженной поляне выстроились в ряд снеговики.</p> <p>Снеговик в синей шапке стоит <b>шестым</b>, если считать <b>слева</b>.</p> <p>Снеговик в красной шапке — <b>седьмым</b>, если считать <b>справа</b>.</p> <p>Между ними стоит только снеговик в зелёной шапке.</p> <p><u>Снеговик в синей шапке находится правее снеговика в красной шапке.</u></p> <p>Сколько всего снеговиков на поляне?</p> <p><i>В ответе запиши количество снеговиков</i></p> <div style="display: flex; align-items: center; gap: 10px;"> <div style="border: 1px solid black; width: 40px; height: 40px; border-radius: 50%;"></div> <div style="border: 1px solid black; width: 40px; height: 40px; border-radius: 50%;"></div> <div style="border: 1px solid black; width: 40px; height: 40px; border-radius: 50%;"></div> <div style="border: 1px solid black; width: 40px; height: 40px; border-radius: 50%; background-color: #ff6600; text-align: center; line-height: 40px;">❄️</div> <div style="border: 1px solid black; width: 40px; height: 40px; border-radius: 50%; background-color: #008000; text-align: center; line-height: 40px;">❄️</div> <div style="border: 1px solid black; width: 40px; height: 40px; border-radius: 50%; background-color: #0000ff; text-align: center; line-height: 40px;">❄️</div> <div style="border: 1px solid black; width: 40px; height: 40px; border-radius: 50%;"></div> <div style="border: 1px solid black; width: 40px; height: 40px; border-radius: 50%;"></div> <div style="border: 1px solid black; width: 40px; height: 40px; border-radius: 50%;"></div> </div>		<b>10</b>

### Оценка ответов на вопросы конкурса:

- за каждый правильный ответ на задания с 1 по 8 – 5 баллов
- за каждый правильный ответ на задания с 9 по 18 – 6 баллов

Уважаемые ребята, родители и координаторы!

Мы будем очень благодарны Вам за оставленный отзыв о конкурсе.

Нам очень важно знать ваше мнение о конкурсных заданиях. Что нового вы узнали, участвуя в конкурсе? Какие задания показались лёгкими? А какие самыми сложными? Что вам не понравилось? Хотели бы вы ещё участвовать в подобных конкурсах?

Ждём все Ваши предложения, пожелания и замечания на наши электронные адреса: [unikum.konkurs@yandex.ru](mailto:unikum.konkurs@yandex.ru) и [mir-konkursov2008@yandex.ru](mailto:mir-konkursov2008@yandex.ru)