

II Всероссийская викторина по окружающему миру

«Загадки русского леса» (для учащихся 1-2 классов)

Задания

Ответ должен быть представлен строго в виде **ОДНОГО СЛОВА, БУКВЫ** или **ЧИСЛА** (согласно условию задания) без кавычек, точек, орфографических ошибок. Некоторые вопросы содержат подсказку – буквы ответа. Букву «ё» можно писать как «ё» или как «е». Неверно записанные ответы не учитываются. Рекомендуем, чтобы задания зачитывал педагог или родитель.

Задание №1

Растения – живые организмы. Они растут высоко в горах и на болотах, в пустынях и лесах, в морях и озерах. Некоторые из них такие маленькие, что увидеть их можно лишь с помощью микроскопа. А есть растения высотой с дом. А как хорошо ты знаком с миром растений? Давай проверим!

Попробуй найти картинку, которая не относится к миру растений!

В ответе укажи только номер выбранного варианта (1 или 2 или 3 или 4)



Задание №2

Всем известно, что хвойные деревья зимой и летом одним цветом. А это единственное хвойное дерево, сбрасывающее свою хвою на зиму. Вспоминай-ка его название!

1. Лиственница
2. Хвойница
3. Папоротница

В ответе укажи только номер выбранного варианта (1 или 2 или 3)

Задание №3

Лесное царство

Россия – страна лесов, которые занимают почти половину её территории. У нас очень много разных видов деревьев: это и огромные хвойные леса, есть и экзотические деревья. Но самыми известными у нас считаются, пожалуй, три дерева: берёза, дуб и ель. Соедини деревья с их правильными названиями.

1. 1Б-2В-3А
2. 1В-2А-3Б
3. 1А-2В-3Б

В ответе укажи только номер выбранного варианта (1 или 2 или 3)



1. ЕЛЬ

2. БЕРЁЗА

3. ДУБ

Задание №4

Отгадай-ка загадку! Что это за растение?

*Растет зеленый кустик,
Дотронешься – укусит.*

— р — — — в —

В ответе запиши название растения

Задание №5

А как называется грибок, что под березками живет? Проверь-ка свою сообразительность и назови его!

1. Березкин гриб
2. Березогриб
3. Подберезовик

В ответе укажи только номер выбранного варианта (1 или 2 или 3)

Задание №6

Это очень красивое деревце с большими перистыми листьями. Весной радует нас белыми пышными ароматными соцветиями, осенью – оранжево-красными кистями плодов – «ягод», а снежной зимой многих птиц спасает от голода. Расставь правильно буквы в слове и прочитай название растения.

БИРЯНА

--- и ---

В ответе запиши название растения


Задание №7

Лесное угощение

Ягоды такие же вкусные и сладкие, как и фрукты, но еще сочнее. Часто они растут в лесу, и их весело собирать всей семьей. Из ягод делают вкусные компоты и варенье. Попробуй соединить ягоды с их правильными названиями.

1. 1В-2А-3Б
2. 1Б-2В-3А
3. 1А-2Б-3В

В ответе укажи только номер выбранного варианта (1 или 2 или 3)

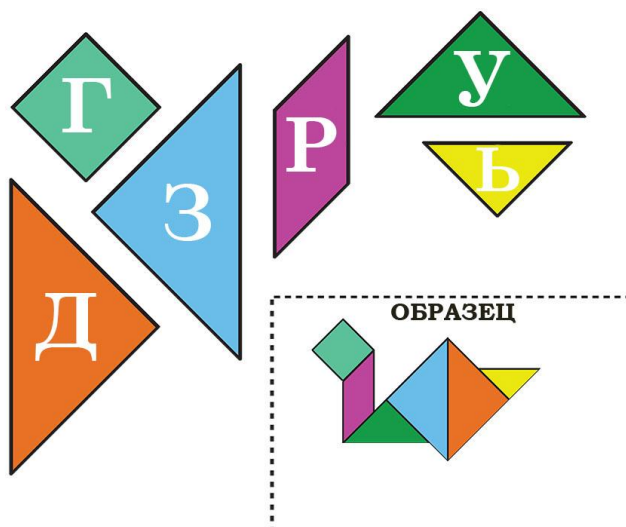


1. ЗЕМЛЯНИКА 2. МАЛИНА 3. СМОРОДИНА

Задание №8

Собери фигуру по образцу и узнаешь название благородного представителя грибного царства.

В ответе запиши получившееся слово



Задание №9

Этот хрупкий лесной цветок обладает сложным и противоречивым характером. На зиму он полностью прячется под землю, цветет весной очень красиво и необычно, но отцветает достаточно быстро. Дарит людям прекрасный и неповторимый аромат. Но будь осторожен! Это растение очень ядовито. Так что же это за загадочный цветок?

Собери на картинке буквы одинакового цвета и составь из них название цветка.



— — Н — — —

В ответе запиши название цветка

Задание №10

Дуб – царь леса. У него очень прочная древесина, которая не гниет даже в воде. Раньше из нее строили корабли и дома, делали мебель.

Думаем, ты легко справишься с этим заданием и считаешь все деревянные изделия на картинке.

В ответе запиши количество деревянных изделий




Задание №11

Такие странные, но такие важные!

Природа нашей страны очень разнообразна, это касается и мира насекомых. В разных частях России живет огромное множество этих маленьких существ. Наверно, тебе уже знакомы муравьи, жуки, кузнечики и бабочки.

Одна живность попала не в свою компанию и затаилась под маской насекомого. Найди ее!

В ответе укажи только номер выбранного варианта (1 или 2 или 3 или 4 или 5)



Задание №12

Он – украшение осеннего леса. Говорят, что из всех грибов именно его чаще всего изображают на картинках. Белые пятна на шляпке – остатки тонкой плёнки, которой изначально был покрыт весь гриб. В прежние времена гриб вымачивали в молоке или воде, чтобы из него вышел яд. Потом из этой жидкости делали отраву для мух.

— у — — — о —

В ответе запиши название гриба

Задание №13

Всем известна русская раскудрявая красавица березка. Это единственное дерево в белой одежде. Но не только за красоту люди любят березу, но и за ее пользу. Из березовой бересты делали много удивительных вещей: игрушки, посуду, обувь, украшения,

использовали вместо бумаги. А что же такое береста?

1. Верхний (белый) слой коры березы
2. Листья березы
3. Смола березы

В ответе укажи только номер выбранного варианта (1 или 2 или 3)

Задание №14

Читай буквы подряд в красных клеточках и узнаешь название лекарственного растения леса. Рекомендуем распечатать задание на цветном принтере.

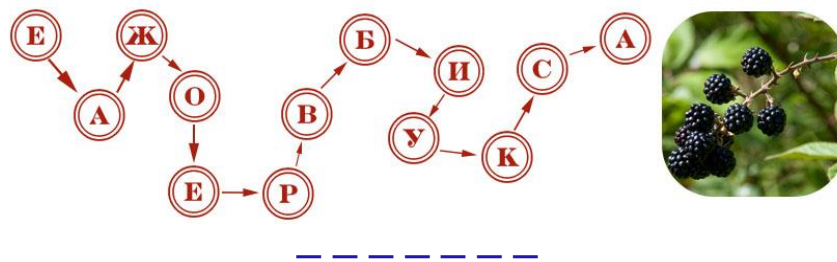
3 - - - - -

В ответе запиши получившееся слово

А	З	Н	В	М
Е	Ч	Р	З	О
Я	Б	Ф	О	Т
Ж	У	Й	К	Д
П	Л	О	Ц	Ю

Задание №15

Зачеркни буквы А, О, Р, Б, У, С в нашей цепочке на рисунке и узнаешь название вкуснейшей лесной ягоды.



В ответе запиши получившееся слово

Задание №16

Проверь-ка себя! Как можно узнать, сколько дереву лет?

1. По количеству годовых колец на спиле дерева
2. По количеству веток на дереве
3. По количеству птичьих гнезд на дереве

В ответе укажи только номер выбранного варианта (1 или 2 или 3)