













# I Всероссийский конкурс «Тайна нашего имени» (для учащихся 1-2 классов)

## Ответы

Ответ должен быть представлен строго в виде **ОДНОГО СЛОВА** или **ЧИСЛА** (согласно условию задания) без кавычек, точек, орфографических ошибок. Некоторые вопросы содержат подсказку – буквы ответа. Букву «ё» в слове можно писать как «ё» или как «е». Неверно записанные ответы не учитываются.

№	Задание	Рисунок	Ответ
1	<p>Это очень светлое женское имя в самом прямом смысле. Если в слове «СВЕЧА» заменить одну букву, то ты быстро отгадаешь, о каком имени наш вопрос.</p> <p style="text-align: center;">- - - - -</p>		<i>Света</i>
2	<p>Задание «Спиралька».</p> <p>Проследуй по стрелочке за буквами от начала спирали до ее сердцевины и назови имя, которое там спряталось.</p> <div style="text-align: center;"> <p style="text-align: center;">- - - - -</p> </div> <p><i>В ответе напиши полученное слово.</i></p>		<i>Костя</i>
3	<p>Тебе наверняка известно, что бывают парные имена – и мужские, и женские одновременно. Определи непарное имя:</p> <ol style="list-style-type: none"> <li>1. Валя</li> <li>2. Саша</li> <li>3. Даня</li> </ol> <p style="text-align: center;">—</p> <p><i>В ответе укажите только номер выбранного варианта (1 или 2 или 3)</i></p>		<i>3</i>
4	<p>Разгадай загадку в ребусе и ты узнаешь имя девочки. Ее имя можно будет прочитать в красных квадратиках по вертикали.</p> <p>Первая буква зимою на речке, Буква вторая с трубой и крылечком, Третья от дождика мини-навес, Ну, а четвертая в море всех ест.</p> <div style="text-align: center;"> <p style="text-align: center;">- - - - -</p> </div> <p><i>В ответе напиши полученное слово.</i></p>		<i>Лиза</i>

5	<p>Задание «Волшебное зеркало».</p> <p>Приложи зеркальце справа от рисунка и случится невероятное – в отражении ты увидишь продолжение имени!</p> <p style="text-align: center;"><b>АА</b></p> <p style="text-align: center;">-----</p> <p><i>В ответе напиши полученное слово.</i></p>		<p style="text-align: center;"><i>Алла</i></p>
6	<p>Погадаем на ромашке!</p> <p>Какое имя зашифровано в цветочных лепестках?</p> <p style="text-align: center;">  </p> <p style="text-align: center;"><b>А</b>-----</p> <p><i>В ответе напиши полученное слово. Необходимо использовать все лепестки.</i></p>		<p style="text-align: center;"><i>Артём</i></p>
7	<p>В этом вопросе все смешалось – цифры, буквы.</p> <p>Буква П любит цифру 2, потому что у нее две ножки. А буква Т – цифру 1. Расшифруй имя и запиши его правильно.</p> <p style="text-align: center;"><b>2е1я</b></p> <p style="text-align: center;">-----</p> <p><i>В ответе напиши полученное слово.</i></p>		<p style="text-align: center;"><i>Петя</i></p>
8	<p>Вопрос «Собери слово».</p> <p style="text-align: center;"><b>Имя мальчика из Простоквашино+А</b></p> <p>Сложи обе части и ты узнаешь имя неряшливой старушки, от которой сбежала вся посуда и все кухонные принадлежности.</p> <p style="text-align: center;">-----</p> <p><i>В ответе напиши полученное слово.</i></p>		<p style="text-align: center;"><i>Федора</i></p>
9	<p>Внимательно рассмотри картинку и по первым буквам предметов составь имя этой девочки.</p> <p style="text-align: center;">  </p> <p style="text-align: center;"><b>К</b>-----</p> <p><i>В ответе напиши полученное слово.</i></p>		<p style="text-align: center;"><i>Ксения</i></p>

10	<p>Тебе, наверное, известно, что некоторые наши имена имеют родственные варианты в других языках. И все они очень схожи по произношению. Разновидности какого русского имени на разных языках здесь представлены?</p> <p><i>Кэтрин, Кетхен, Кете, Кацярына, Катри, Катруся</i></p> <p>-----</p> <p><i>В ответе напиши имя.</i></p>		<p><i>Катя</i></p>
11	<p>На нашем лучезарном небе затерялась одна тучка. Из нее вместе с буквами выпало 2 капельки. Размести эти букочки в слово, написанное на туче и узнаешь имя мальчика.</p>  <p>-----</p> <p><i>В ответе напиши полученное слово.</i></p>		<p><i>Антон</i></p>
12	<p>Отгадай загадку: Какой цветок имеет и женское, и мужское имя одновременно?</p> <p>----- да - <i>Марья</i></p> <p><i>В ответе напиши первую часть названия цветка.</i></p>		<p><i>Иван</i></p>
13	<p>А здесь буквы спрятались за фигурами. М – ромб С – квадрат Расшифруй и запиши имя с картинки.</p>  <p>-----</p> <p><i>В ответе напиши полученное слово.</i></p>		<p><i>Максим</i></p>
14	<p>Вопрос на логику и внимательность. Какое имя в этом списке лишнее?</p> <ol style="list-style-type: none"> <li>Оля</li> <li>Аня</li> <li>Светозар</li> </ol> <p>-----</p> <p><i>В ответе укажите только номер выбранного варианта (1 или 2 или 3)</i></p>		<p><i>3</i></p>
15	<p>Удивительно, но некоторые буквы похожи на цифры! Какое имя зашифровано здесь?</p>  <p>-----</p> <p><i>В ответе напиши полученное слово.</i></p>		<p><i>Юля</i></p>

16	<p>Музыкальный вопрос.</p>  <p>Используя подсказку в виде нотного стана, расшифруй ребус и узнаешь имя.</p>  <p>-----</p> <p><i>В ответе напиши полученное слово.</i></p>		Миша
17	<p>Вопрос на сообразительность! Какой из этих цветков не может быть именем?</p> <ol style="list-style-type: none"> <li>1. Роза</li> <li>2. Гвоздика</li> <li>3. Лилия</li> </ol> <p>—</p> <p><i>В ответе укажите только номер выбранного варианта (1 или 2 или 3)</i></p>		2
18	<p>Что-то непонятное, какая-то абракадабра! Старшая сестра написала имя девочки на платье:</p> <p><b>РЪРАМ</b></p> <p>А затем поднесла это платье к зеркалу. И о чудо – имя преобразилось! Напиши, как выглядит отражение имени в зеркале.</p> <p>-----</p> <p><i>В ответе напиши полученное слово.</i></p>		Марья
19	<p>Всем известно, что бывают имена полные и короткие. Исключи из этого списка неполное имя.</p> <ol style="list-style-type: none"> <li>1. Степан</li> <li>2. Мария</li> <li>3. Дима</li> </ol> <p>—</p> <p><i>В ответе укажите только номер выбранного варианта (1 или 2 или 3)</i></p>		3
20	<p>Соедини одинаковые фигуры и составь имя из написанных в них букв.</p>  <p>-----</p> <p><i>В ответе напиши полученное слово.</i></p>		Денис