




















**II Всероссийский марафон
«Азбука здоровья»
(для учащихся 1-2 классов)**

Ответы

Ответ должен быть представлен строго в виде **ОДНОГО СЛОВА** или **ЧИСЛА** (согласно условию задания) без кавычек, точек, орфографических ошибок. Некоторые вопросы содержат подсказку – буквы ответа. Букву «ё» в слове можно писать как «ё» или как «е». Неверно записанные ответы не учитываются.

№	Задание	Рисунок	Ответ
1	<p>Давай поиграем в анаграммы! Собери из букв слово, связанное со здоровым образом жизни.</p> <p align="center">— — — Я — — —</p> <p align="center">ДКАЗАРЯ</p> <p><i>Необходимо использовать все буквы</i></p>		<p align="center">Зарядка</p> <p align="center">а</p>
2	<p>Попробуй вспомнить и закончить поговорку в рифму. Думаю, у тебя это легко получится!</p> <p>Спорт и туризм укрепляют ...</p> <ol style="list-style-type: none"> Опорно-двигательный аппарат Организм Сердце Иммунитет <p align="center">—</p> <p><i>В ответе укажите только номер выбранного варианта (1 или 2 или 3 или 4)</i></p>		<p align="center">2</p>
3	<p>Рассмотри рисунки и подумай, кто из ребят правильно ведёт себя перед сном.</p> <div style="display: flex; justify-content: center; gap: 10px;"> <div style="text-align: center;">  <p>1</p> </div> <div style="text-align: center;">  <p>2</p> </div> <div style="text-align: center;">  <p>3</p> </div> </div> <p align="center">—</p> <p><i>В ответе укажите только номер выбранного варианта (1 или 2 или 3)</i></p>		<p align="center">3</p>
4	<p>Закончи стишок!</p> <p>Если хочешь быть здоровым – Прогони подальше лень. Если начал закаляться – Закаляйся ...</p> <ol style="list-style-type: none"> Каждый день Каждый вторник Один раз в неделю <p align="center">—</p> <p><i>В ответе укажите только номер выбранного варианта (1 или 2 или 3)</i></p>		<p align="center">1</p>

5	<p>А знаешь ли ты, какова температура здорового человека?</p> <ol style="list-style-type: none"> 36,6 35,5 37,7 <p style="text-align: center;">—</p> <p><i>В ответе укажите только номер выбранного варианта (1 или 2 или 3)</i></p>		1
6	<p>Как только ты садишься за руль своего велосипеда, ты становишься водителем! А если ты стал водителем, то обязан соблюдать правила дорожного движения и нести ответственность за свои действия! Проверь себя и выбери <u>неправильный</u> вариант ответа:</p> <ol style="list-style-type: none"> Пересекать пешеходный переход велосипедисту следует пешком, ведя велосипед рядом Можно ездить на велосипеде только в местах, специально отведенных для велосипедистов Можно устраивать гонки на проезжей части, обгонять и мешать движению транспорта <p style="text-align: center;">—</p> <p><i>В ответе укажите только номер выбранного варианта (1 или 2 или 3)</i></p>		3
7	<p>Проверь-ка себя! Зачем нужны поручни в общественном транспорте?</p> <ol style="list-style-type: none"> Для украшения салона автобуса Чтобы держаться и не упасть Чтобы висеть и подтягиваться на них <p style="text-align: center;">—</p> <p><i>В ответе укажите только номер выбранного варианта (1 или 2 или 3)</i></p>		2
8	<p>Рассмотри рисунки и подумай, какое поведение детей на железной дороге <u>не опасно</u>?</p> <div style="text-align: center;">  <p>1 2 3</p> </div> <p style="text-align: center;">—</p> <p><i>В ответе укажите только номер выбранного варианта (1 или 2 или 3)</i></p>		2
9	<p>Рассмотри рисунки и подумай, какой знак запрещает движение пешеходов.</p> <div style="text-align: center;">  <p>1 2 3</p> </div> <p style="text-align: center;">—</p> <p><i>В ответе укажите только номер выбранного варианта (1 или 2 или 3)</i></p>		1

<p>10</p>	<p>В автомобиле! На машине можно в любой момент поехать в парк или отправиться к родственникам в другой город. Чтобы путешествие было безопасным, следует соблюдать правила. Выбери верный ответ:</p> <ol style="list-style-type: none"> 1. Во время поездки в машине нужно отвлекать того, кто за рулем 2. Все пассажиры в автомобиле должны быть пристёгнуты ремнями безопасности 3. Можно высовывать голову или руки из окна во время движения <p style="text-align: center;">—</p> <p><i>В ответе укажите только номер выбранного варианта (1 или 2 или 3)</i></p>		<p>2</p>
<p>11</p>	<p>На улице к тебе подошел незнакомый человек и предложил подарок. Твои действия:</p> <ol style="list-style-type: none"> 1. С радостью примешь подарок 2. Сделаешь звонок другу, чтобы посоветоваться 3. Твердо откажешься <p style="text-align: center;">—</p> <p><i>В ответе укажите только номер выбранного варианта (1 или 2 или 3)</i></p>		<p>3</p>
<p>12</p>	<p>Соображалки! В автобусе ты увидел забытый пакет, как ты поступишь?</p> <ol style="list-style-type: none"> 1. С радостью открою – вдруг там подарок! 2. Сообщу о находке водителю или кондуктору 3. Выбегу из автобуса с криком «Караул!» <p style="text-align: center;">—</p> <p><i>В ответе укажите только номер выбранного варианта (1 или 2 или 3)</i></p>		<p>2</p>
<p>13</p>	<p>Проверь-ка себя! Какой номер телефона нужно набрать, если начался пожар?</p> <ol style="list-style-type: none"> 1. 101 2. 102 3. 103 <p style="text-align: center;">—</p> <p><i>В ответе укажите только номер выбранного варианта (1 или 2 или 3)</i></p>		<p>1</p>
<p>14</p>	<p>Соображалка! Ты один дома. В дверь кто-то позвонил и попросил впустить. Что ты будешь делать?</p> <ol style="list-style-type: none"> 1. Никого не впущу, позвоню родителям 2. Впущу 3. Впущу, только если скажут, что принесли для меня подарок <p style="text-align: center;">—</p> <p><i>В ответе укажите только номер выбранного варианта (1 или 2 или 3)</i></p>		<p>1</p>

<p>15</p>	<p>Запиши первые буквы названий рисунков и ты узнаешь, где может находиться травмпункт, в котором оказывают скорую медицинскую помощь.</p> <p style="text-align: center;">- - - - ь - - - -</p>  <p><i>В ответе напиши получившееся слово</i></p>		<p><i>Больница</i></p>
<p>16</p>	<p>Без огня человеку не обойтись. Древние люди грелись у костра и готовили на нем еду. Но чтобы не случилось беды, с ним надо обращаться очень осторожно. Выбери верный ответ:</p> <ol style="list-style-type: none"> 1. Нельзя играть со спичками или зажигалкой 2. Можно распылять освежитель воздуха рядом с огнем 3. Можно кричать в шутку «Пожар!» <p style="text-align: center;">—</p> <p><i>В ответе укажите только номер выбранного варианта (1 или 2 или 3)</i></p>		<p><i>1</i></p>
<p>17</p>	<p>Люди используют электричество каждый день. Многие приборы работают с помощью электричества: чайник, лампа, даже лифт и трамвай. Но они могут также причинить вред, если не соблюдать правила безопасности. Выбери правильный ответ:</p> <ol style="list-style-type: none"> 1. Нельзя дергать электрический шнур, вилка которого находится в розетке 2. Можно поливать электроприборы и провода водой 3. Можно засовывать в розетку любые предметы <p style="text-align: center;">—</p> <p><i>В ответе укажите только номер выбранного варианта (1 или 2 или 3)</i></p>		<p><i>1</i></p>
<p>18</p>	<p>Рассмотри рисунки и подумай, какой гриб следует поместить в корзинку?</p>  <p style="text-align: center;">—</p> <p><i>В ответе укажите только номер выбранного варианта (1 или 2 или 3)</i></p>		<p><i>2</i></p>
<p>19</p>	<p>Рассмотри рисунки и подумай, какая обувь небезопасна во время гололёда?</p>  <p style="text-align: center;">—</p> <p><i>В ответе укажите только номер выбранного варианта (1 или 2 или 3)</i></p>		<p><i>3</i></p>

20

На уроке физкультуры твой одноклассник Андрей сильно ударился ногой, и в области ушиба образовался синяк. До прихода врача нужно оказать помощь. Какое действие нужно совершить?

1. Приложить лед
2. Намазать зеленкой
3. Поставить горчичники

В ответе укажите только номер выбранного варианта (1 или 2 или 3)



1